



日 本 進 口

GRANVIA

 TOYOTA



豪華商旅新標竿

TOYOTA GRANVIA 以細節詮釋尊榮之道

霸氣鍍鉻飾條與銳利頭燈，彰顯非凡氣勢

從容行進，盡展優雅奢華，為豪華商旅樹立全新標竿



GRANVIA



操控自如的完美平衡

駕馭 TOYOTA GRANVIA，盡享從容與暢快的完美平衡

搭載 2.8L 1GD-FTV 直列 4 缸柴油渦輪增壓引擎，結合 6 速手自排變速系統

動能澎湃，換檔滑順，行駛平穩有力，展現從容駕馭樂趣與優異的燃油效率



2.8 L 1GD-FTV 直列 4 缸柴油渦輪增壓引擎

最大馬力 176.8 ps/ 3400 rpm
最大扭力 45.9 kg-m/1600~2400 rpm




搭載 6 速手自排變速箱

採用世界知名大廠 AISIN 6 速手自排變速箱
配備模擬手排換檔模式，並採用直線換檔設計
換檔品質綿密平順，創造更暢快的駕駛感受與絕佳的油耗表現



超小 5.5 迴轉半徑

最小 5.5 m 迴轉半徑
山區彎道、市區迴轉、路邊停車等
操控靈活自如



後軸四連桿懸吊

操控性與乘坐舒適性佳
駕駛車輛更為平穩、乘坐其中更為舒適



細膩造就尊榮

豪華，不只是形式，更是貼心備至
TOYOTA GRANVIA 座艙靈活配置，6人、8人、9人座椅配置
凝聚匠心工藝，形塑非凡品味，為每一趟旅程，締造極致舒適體驗



9吋觸控 DA 主機


整合多項功能
包括衛星導航、PVM 環景影像及倒車顯影等
並支援藍牙連接，功能切換，隨心所欲

*8 人豪華車型無配備 PVM 環景影像及衛星導航



雙側電動滑門

可由駕駛直接於駕駛座操控側滑門啟閉
給予乘客無上尊榮禮遇



6 人座



8 人座



9 人座

多元座位配置，對應多樣生活需求

6 人座商務洽公，8 人座機場接送，9 人座闔家出遊
三款車型，從商務到休閒皆能靈活應對



容納更多精彩可能

TOYOTA GRANVIA 寬闊方正的後車廂容量

輕鬆容納多件大型行李

最多滿載 8 個 28 吋行李箱

出遊更愜意

*圖為 8 人座示意



從出遊接送至休閒活動皆能靈活應對

寬敞的車廂空間

裝載多組高爾夫球具游刃有餘

*圖為8人座示意



旅程，在安心中啟程

TOYOTA GRANVIA 以極致安全防護系統，全面守護行車安全
從出發到抵達，乘載的不只是行程
更是每一道值得珍藏的風景

TOYOTA SAFETY SENSE 極致安全防護系統

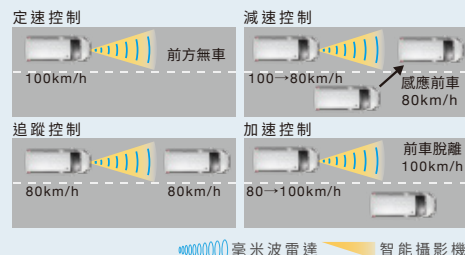
主動安全防護系統

*安全配備皆為示意圖，車型與作動以實車為準
*各項安全配備及 SRS 氣囊作動均有限制條件，相關限制請洽全台各經銷商，以了解車主手冊內相關說明

DRCC

雷達感應式車距 維持定速系統

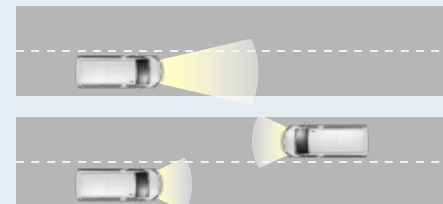
當時速高於 30km/h，可開啟定速行駛功能偵測前車車速與車距，主動調整行駛速度，無須長時間踩踏油門，讓長途駕駛更舒適便利，增加便利及安全性。



AHB

智慧型遠光燈 自動切換系統

偵測對向的車輛頭燈及前方車輛尾燈光源，自動切換遠光燈避免來車受到遠光燈直射。



PCS

預警式防護系統

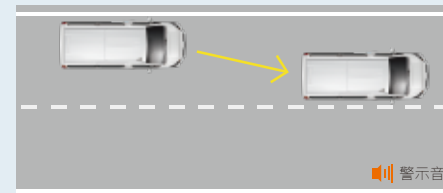
透過毫米波雷達與智能攝影機協同偵測前方車輛及障礙物，能依據前方路況即時發出警示，緊急煞車時加大煞車輔助力道，並且在必要時提供自動煞車輔助，降低意外發生的可能性。



LDA

車道偏離警示系統

可偵測路面分隔線，未打方向燈且系統判斷偏離車道時，即發出警示音、警示畫面、方向盤震動提醒，降低長程駕駛的意外發生。車輛若在車道中搖晃時，亦會發出警示聲響與圖示。

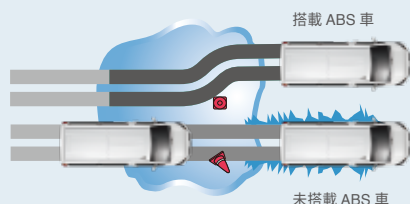


主動安全防護系統 | 智能輔助煞車

ABS

防鎖定煞車系統

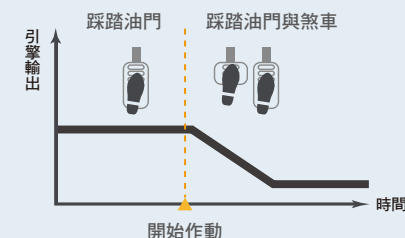
主動防止車輪在緊急煞車時鎖死，避免車輛失控。



BOS

煞車優先系統

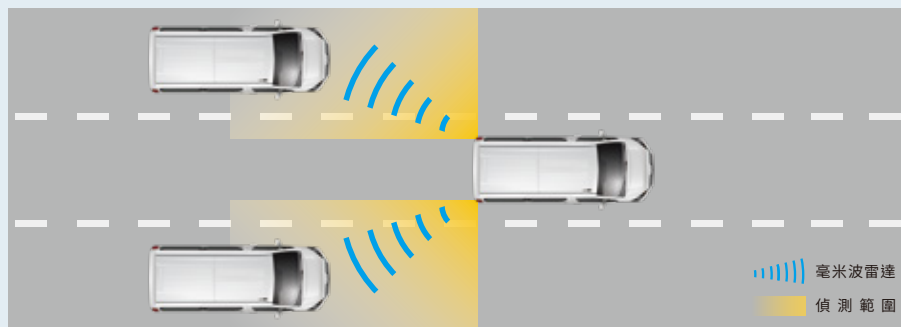
在油門作動狀況下，只要駕駛踩下煞車踏板，行車電腦會啟動煞車優先系統，自動降低動力輸出，使車輛減速。



TOYOTA SAFETY SENSE 極致安全防護系統

主動安全防護系統 | 智能安全警示

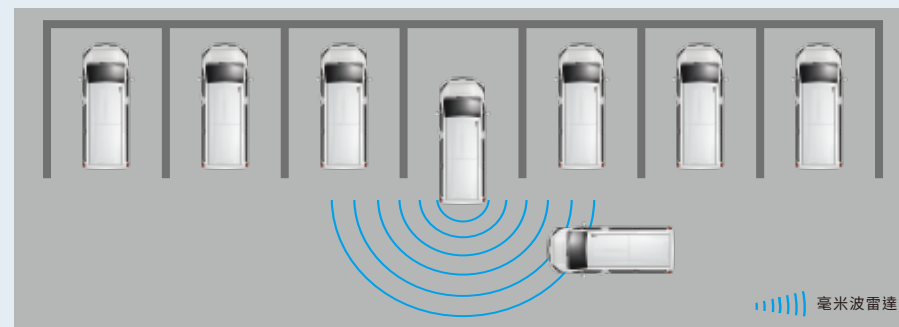
*註1：8人豪華車型無配備
*註2：僅 6/9 人旗艦車型配備



BSM

盲點偵測警示系統^{*註1}

行駛中系統能隨時自動偵測後方盲點區域的來車，以警示燈提醒駕駛，大幅提升變換車道時的行車安全。



RCTA

後方車側警示系統^{*註1}

倒車時，透過攝影機即時呈現後方視野，加上雷達偵測後方死角，同步於兩側後視鏡警示提醒，避免意外。

PVM

環景影像輔助系統^{*註1}

運用車頭、車側及車尾的攝影機融合 360 度即時影像，以俯瞰視角顯示車身四周，並可根據不同檔位切換視角，隨時隨地掌握車輛周圍的視野。

倒車影像輔助系統

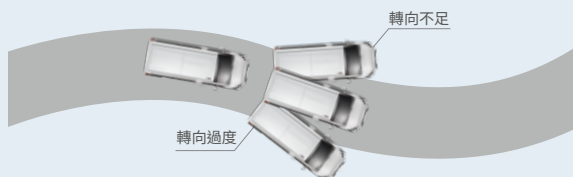
倒車影像輔助系統附有導引輔助線，讓駕駛停車時更為便利和安全。

停車雷達^{*註2}

配備六具雷達，當車輛接近障礙時能透過聲音與圖像警示，即時警示駕駛避免車輛碰撞。

主動安全防護系統 | 智能防護駕駛


* 安全配備皆為示意圖，車型與作動以實車為準
* 各項安全配備及 SRS 氣囊作動均有限制條件，相關限制請洽全台各經銷商，以了解車主手冊內相關說明



VSC

車輛穩定控制系統

當車輛偏離路面、轉向過度或不足時，VSC 將調整動力輸出，主動掌握行車安全。



TRC

循跡防滑控制系統

透過系統控制有效抑制車輛於濕滑路面起步或加速時，可能發生的輪胎打滑。



HAC

上坡起步輔助系統

當車輛行駛於上坡道起步時，系統將驅動煞車輔助駕駛進行操控，減低車輛於上坡發生下滑的情形。

被動安全防護系統



SRS 氣囊

豪華標配 3 顆 SRS 氣囊，頂級、旗艦標配 9 顆 SRS 氣囊氣囊，以最貼心的安全防護機制，提供於碰撞時最嚴密的安全防護，自由前行，安全無虞。

Semi-bonnet + 高剛性大樑

潰縮空間大，可有效吸收前方衝擊能量；高剛性大樑有效維持車體結構安全。

規格配備

項 目		等 級				
		6 人座旗艦	8 人座豪華	8 人座旗艦	9 人座頂級	9 人座旗艦
尺 寸	長 / 寬 / 高 (mm)	5,300 / 1,970 / 1,990				
	軸距 (mm)	3,210				
	重量 (kg)	2,690	2,630		2,730	
	最小迴轉半徑 (m)	5.5				
引 擎	型式	1GD-FTV 直列 4 缸渦輪增壓引擎				
	排氣量 (c.c.)	2,755				
	最大馬力 (ps/rpm)	176.8 / 3,400				
	最大扭力 (kg-m/rpm)	45.9 / 1,600-2,400				
	燃料系統	柴油共軌缸內直噴系統				
	油箱容量 (L)	70				
	尿素桶 (L)	13.1				
系統結構	傳動方式	後輪驅動				
	變速系統	6 速手自排				
	懸吊系統	前 輪	麥花臣式附防傾平衡桿			
		後 輪	四連桿式附防傾平衡桿			
	煞車系統	四輪碟煞				
	轉向系統	液壓動力輔助方向盤				
	輪胎尺寸	235 / 60R17 109 / 107T LT				
油耗值	測試值 (平均油耗 km/L)	11				
	年耗油量 (L)	1,364				
	能源效率等級	3 級				
外 觀	17 吋鋁合金輪圈	●	●	●	●	●
	LED Bi-Beam 頭燈組附自動啟閉功能	●	●	●	●	●
	LED 日行燈	●	●	●	●	●
	LED 尾燈 / 倒車燈 / 煞車燈	●	●	●	●	●
	LED 前 / 後霧燈	●	●	●	●	●
	抗 UV 玻璃 (前 / 後擋風玻璃及車側門窗)	●	●	●	●	●
	鍍鉻水箱護罩飾條	●	●	●	●	●
	電動雙側滑門	●	●	●	●	●
	鍍鉻握啟式雙前車門把手	●	●	●	●	●
	鍍鉻車側飾條	●	—	—	●	●
	鍍鉻尾門飾條	●	●	●	●	●
	後擾流尾翼	●	—	—	●	●
內 裝	四向可調方向盤	●	●	●	●	●
	方向盤材質	真皮包覆木紋	軟質	軟質	真皮	真皮包覆木紋
	內裝飾板	木紋	黑色鏡面烤漆	黑色鏡面烤漆	黑色鏡面烤漆	木紋
	皮質包覆排檔桿	●	●	●	●	●
	副駕駛座手套箱附鎖	●	●	●	●	●
	左右遮陽板附照明化妝燈	●	●	●	●	●
	吸頂式眼鏡盒	●	●	●	●	●
	4.2 吋彩色 TFT MID 多功能資訊幕	●	●	●	●	●
	ECO 節能駕駛模式提示	●	●	●	●	●
	後座專屬 2.1A USB 充電座	●	●	●	●	●
	車室氣氛燈	三色可調	單色	單色	單色	三色可調
	車門禮賓燈	●	●	●	●	●
	內裝飾板	木紋	黑色鏡面烤漆	黑色鏡面烤漆	黑色鏡面烤漆	木紋
	個人專屬閱讀燈	●	●	●	●	●
	後座側窗遮陽簾	●	—	—	—	●

項 目		等 級		6 人座旗艦	8 人座豪華	8 人座旗艦	9 人座頂級	9 人座旗艦
座 椅	豪華皮質座椅		●	●	●	●	●	
			高質感菱格紋	高質感菱格紋	高質感菱格紋		高質感菱格紋	
	前座	駕駛座電動八向可調	●	—	—	—	●	
	後座第三排	獨立 Captain 座椅附扶手設計	● 電動雙向可調 附大型扶手	—	—	●	● 電動雙向可調 附大型扶手	
		3 人座椅（6/4 分離式）附頭枕、扶手、椅背置物袋	—	●	●	—	—	
		Ottoman 電動腳靠伸展附四向可調式頭枕	●	—	—	—	●	
		ISO-FIX 兒童安全座椅固定裝置	●	●	●	●	●	
		前後超長距離滑軌設計	●	—	—	●	●	
		前傾、後仰功能	● 電動雙向可調	●	●	●	● 電動雙向可調	
		電熱功能	●	—	—	—	—	
	後座第二排	獨立 Captain 座椅附扶手設計	●	—	—	●	●	
		3 人座椅附頭枕、扶手及椅背置物袋	—	—	●	—	—	
		Ottoman 電動腳靠伸展附四向可調式頭枕	●	—	—	—	●	
		ISO-FIX 兒童安全座椅固定裝置	●	●	●	●	●	
		前後超長距離滑軌設計	●	—	—	●	●	
		前傾、後仰功能	● 電動雙向可調	—	—	●	●	
		電熱功能	●	—	—	—	—	
	便 捷 科 技	後座第三排	6/4 分離式座椅	—	—	—	●	●
			前傾、收折功能	—	—	—	●	●
			前後滑移功能	—	—	—	●	●
		SMART ENTRY 車門啟閉系統	●	●	●	●	●	
		PUSH START 引擎啟閉系統	●	●	●	●	●	
		電動收折 / 調整後視鏡	●	●	●	●	●	
		防眩光車內後照鏡	●	●	●	●	●	
		停車輔助雷達	6 顆	—	—	—	6 顆	
		定速巡航系統	●	●	●	●	●	
		EPB 電子手煞車	●	●	●	●	●	
		Auto-Hold 智慧型煞車鎖定系統	●	●	●	●	●	
		前擋風玻璃間歇式感應雨刷	●	●	●	●	●	
空 調		後擋風玻璃間歇式雨刷	●	●	●	●	●	
		原廠防盜系統（Immobilizer）	●	●	●	●	●	
		前後雙區獨立恆溫空調系統附後座獨立控制面板	●	●	●	●	●	
		後座三排獨立空調出風口	●	●	●	●	●	
影 音 配 備		花粉過濾裝置	●	●	●	●	●	
		9 吋觸控式影音主機	●	●	●	●	●	
		Apple Carplay（無線） / Android Auto（無線）	●	●	●	●	●	
		衛星導航系統	●	—	—	—	●	
		6 支揚聲器立體環繞音效	●	●	●	●	●	
	USB 讀取裝置	●	●	●	●	●		
	藍牙無線系統（通訊 / 音樂）	●	●	●	●	●		

規格配備

項目		等 級	6人座旗艦	8人座豪華	8人座旗艦	9人座頂級	9人座旗艦
安全配備	被動安全	駕駛座/ 副駕駛座 SRS 輔助氣囊	●	●	●	●	●
		駕駛座膝部 SRS 輔助氣囊	●	●	●	●	●
		雙前座椅側 SRS 輔助氣囊	●	—	—	●	●
		雙前座車側簾式 SRS 輔助氣囊	●	—	—	●	●
		雙後座車側簾式 SRS 輔助氣囊	●	—	—	●	●
	TSS OAEN YFN OESTE TTE AY	滑門兒童安全鎖	●	●	●	●	●
		PCS 預警式防護系統	●	—	—	●	●
		DRCC 雷達感應式車距維持定速系統	●	—	—	●	●
		LDA 車道偏移警示系統	●	—	—	●	●
	智能防護系統	AHB 智慧型遠光燈自動切換系統	●	—	—	●	●
		VSC 車輛穩定控制系統	●	●	●	●	●
		TRC 循跡防滑控制系統	●	●	●	●	●
	智能煞車輔助系統	HAC 上坡起步輔助系統	●	●	●	●	●
		EBD 電子煞車力道分配系統	●	●	●	●	●
		EBS 緊急煞車警示系統	●	●	●	●	●
		ABS 防鎖定煞車系統	●	●	●	●	●
		BAS 煞車輔助系統	●	●	●	●	●
	智能示安全系統	BOS 煞車優先系統	●	●	●	●	●
		BSM 盲點偵測警示系統	●	—	●	●	●
		RCTA 後方車側警示系統	●	—	●	●	●
		PVM 環景影像輔助系統	●	—	●	●	●
		RVC 倒車影像輔助功能	●	●	●	●	●
		TPWS 胎壓警示系統 (附胎壓顯示)	●	●	●	●	●

註01 本車型符合我國 108 年 9 月 1 日第 6 期排氣及 110 年 7 月 1 日第 6 期噪音環保管制基準。

註02 表列數值為標準值，未含容許公差。

註03 表列最大馬力及最大扭矩值，係為歐制馬力 (NET) 制，並符合 ISO 公差基準。

註04 藍牙通訊系統不含手機，且並非適用所有廠牌手機型號。

註05 本公司保留規格配備變更或停用之權利，圖中規格配備若與實車不符，請以實車為準。

註06 本標示之油耗測試值係在實驗室內，依規定的行車型態於車體動力計上測得。實際道路行駛時，因天候、路況、載重、使用空調系統、駕駛習慣及車輛維護保養等因素，其實際油耗值常低於測試值。

油耗值之測試值 (平均油耗) 係依歐 1999 /100 / EC 指令及其後續修正指令測得結果。

註07 年耗油量以年平均行駛 15,000 公里除以油耗測試值計算。

註08 空車重分別係以 6 人座旗艦、8 人座豪華、9 人座旗艦車型測量。

註09 排氣量等級：超過 2,400 c.c 至 3,000 c.c。

車色



鉑鑽白



星澤銀



貴族黑

內裝皮革色系



典雅米 (受訂生產)



尊榮黑



TOYOTA
商旅車官方網站



TOYOTA 商旅車
Facebook 粉絲專頁



TOYOTA HINO 商用車
LINE 官方帳號

製造  豐田自動車株式會社 總代理  和泰汽車股份有限公司

經銷商  長源汽車股份有限公司  東部汽車股份有限公司  蘭揚汽車股份有限公司